

# Repercusiones económicas del Covid-19 en las empresas del mercado bursátil peruano en el año 2020

Economic repercussions of Covid-19 on companies in the peruvian stock market in 2020

 Williams Hernán Batallanos Casas  
wbatallanos@unfv.edu.pe  
Universidad Nacional Federico Villarreal, Perú

 Zonia Gudelia Geldres Benites de Batallanos  
zgeldres@gmail.com  
Universidad Nacional Federico Villarreal, Perú

## Resumen

En el mercado bursátil, el 2020 significó para la bolsa de valores de Lima y para los mercados bursátiles globales un periodo atípico, marcado por un fuerte retroceso a principios del año debido al estallido de la emergencia sanitaria global. La Organización Mundial de la Salud, preocupada por la propagación de la enfermedad y su gravedad, decidió declarar al nuevo coronavirus el día 11 de marzo del 2020 como Pandemia al haberse extendido a más de cien países del mundo de forma simultánea. En el presente trabajo se propone analizar el desempeño financiero de las compañías que integran el Índice Selectivo con la finalidad de identificar las repercusiones económicas de la pandemia. Dichas compañías se caracterizan por mantener un mayor monto de negociación, presencia en el mercado y mejor capitalización; asimismo, pertenecen a diversos sectores como minero, consumo, servicios e industrial. La composición del Índice Selectivo fue establecida en septiembre del 2019. El objetivo general del presente trabajo es comparar el crecimiento o decrecimiento de las empresas que conforman el índice selectivo de la bolsa de valores de Lima en el año 2020. El tema de salubridad como el Covid -19 afectó al país y al mundo, razón por la cual reducen las utilidades o se originan pérdidas en las empresas perjudicando el empleo, inversiones, las cotizaciones de los valores de las empresas, disminución de los aportes de los fondos de pensiones, impuestos a pagar y que muchas micro y pequeñas empresas han quebrado a la fecha perdiéndose muchos empleos.

**Palabras claves:** Covid 19, Índice selectivo bolsa de valores de Lima, fondos de pensiones.

## Abstract


In the stock market, 2020 meant an atypical period for the Lima stock exchange and for the global stock markets, marked by a strong setback at the beginning of the year due to the outbreak of the global health emergency. The World Health Organization Concerned about the spread of the disease and its severity, it decided to declare the new coronavirus on March 11, 2020 as a Pandemic, having spread to more than one hundred countries in the world simultaneously. In this paper, it is proposed to analyze the financial performance of the companies that make up the Selective Index in order to identify the economic repercussions of the pandemic. These companies are characterized by maintaining a greater amount of negotiation, presence in the market and better capitalization; They also belong to various sectors such as mining, consumption, services and industrial. The composition of the Selective Index was established in September 2019. The general objective of this work is to compare the growth or decrease of the companies that make up the selective index of the Lima stock market in 2020. The health issue such as Covid -19 affected the country and the world, which is why they reduce profits or cause losses in companies, damaging employment, investments, share prices, valuations of contributions from pension funds, taxes to be paid and that many micro and small businesses have gone bankrupt to date, losing many jobs.

**Keywords:** Covid 19, Lima Stock Exchange Selective Index, pension funds.



Publicado: 29/12/2025  
Aceptado: 05/11/2025  
Recibido: 03/11/2025

Open Access  
Article scientific

 <https://doi.org/10.47422/ac.v6i4.212>



## Introducción

En el mercado bursátil, el 2020 significó para la bolsa de valores de Lima y para los mercados bursátiles globales un periodo atípico, marcado por un fuerte retroceso a principios del año debido al estallido de la emergencia sanitaria global (Bolsa de Valores de Lima S.A.A.,2020).

La Bolsa de Valores de Lima en sus diferentes índices en general, el índice selectivo que son los termómetros de la economía de un país fue afectados por el decrecimiento de la economía en el año 2020, como consecuencia de la pandemia, pero de manera diferenciada de acuerdo al sector y a la evolución del Covid -19 en el país. Afectó a todas las empresas, en sus diversos sectores con menos ingresos brutos, mayores costos de ventas, menores ingresos netos y en algunas con pérdidas en sus estados de resultados en las empresas industriales, mineras, de servicios, etc. Afectando de manera importante a las micro y pequeñas empresas principalmente, pero, también afectaron a las medianas y grandes empresas en sus ventas y utilidades netas, (Banco Central de Reserva del Perú,2021).

Hacia mediados de marzo, y conforme el ritmo de contagio del coronavirus se agravaba alrededor del mundo, la OMS declaró a la COVID-19 como una pandemia con lo que el pánico se apoderó de los inversionistas a nivel global promoviendo una masiva ola vendedora (Bolsa de Valores de Lima S.A.A.,2020)

En el presente trabajo se propone analizar el desempeño financiero de las compañías que integran el Índice Selectivo de La Bolsa de Valores de Lima con la finalidad de identificar las repercusiones económicas de la pandemia. Dichas compañías se caracterizan por mantener un mayor monto de negociación, presencia en el mercado y mejor capitalización; asimismo, pertenecen a diversos sectores como minero, consumo, servicios electricidad e industrial. La composición del Índice Selectivo fue establecida en septiembre del 2019 (Bolsa de Valores de Lima S.A.A.,2020)

Durante el 2020, la recaudación tributaria en el Perú tuvo una caída importante al igual que todos los países como consecuencia de la crisis económica originada por la pandemia de la COVID-19 (Ministerio de Economía y Finanzas,2020)

Según datos del Instituto Nacional de Estadística e Informática (INEI, 2020), se perdieron alrededor de 6 millones de empleos debido a la pandemia en todo el país. Adicionalmente, muchas empresas se acogieron al mecanismo de suspensión perfecta de labores, en el cual los trabajadores no tienen derecho a recibir una remuneración a pesar de mantener un vínculo debido a la ausencia de

prestación de servicio. El INEI (2020) señala que el 75.2% de los trabajadores peruanos son informales y afecta principalmente a quienes estudiaron hasta secundaria.

De acuerdo con información publicada por el (Banco Central de Reserva del Perú,2021) durante el periodo enero-noviembre 2020, el PBI se contrajo en 12.4%. El desempeño del año 2020 significa el fin de dos décadas de crecimiento ininterrumpido. El estricto confinamiento establecido por el gobierno ocasionó una de las mayores pérdidas de empleo e ingresos de toda América Latina (Banco Mundial, 2020).

En el presente trabajo se propone analizar el desempeño financiero de las compañías que integran el Índice Selectivo de La Bolsa de Valores de Lima con la finalidad de identificar las repercusiones económicas de la pandemia. Dichas compañías se caracterizan por mantener un mayor monto de negociación, presencia en el mercado y mejor capitalización; asimismo, pertenecen a diversos sectores como minero, consumo, servicios electricidad e industrial. La composición del Índice Selectivo fue establecida en septiembre del 2019 (Bolsa de Valores de Lima, s.f.).

El objetivo general del presente trabajo es comparar el crecimiento de las empresas que conforman el índice selectivo de la bolsa de valores de Lima que son las empresas más grandes en tamaño y los montos de negociación diarios. Los temas de salubridad de un país o del mundo reducen las utilidades que obtienen las empresas perjudicando el empleo, inversiones, valorizaciones de los aportes de los fondos de pensiones, impuestos a pagar y que muchas micro y pequeñas empresas han quebrado a la fecha perdiéndose muchos empleos.

## Método

Tipo de Investigación: La investigación es de tipo aplicada, y descriptiva

### a.- **Ámbito Espacial y temporal**

- **Ámbito espacial**

El trabajo de investigación abarca en general todo el ámbito nacional donde están ubicadas las diferentes empresas tanto mineras, industriales y de servicios.

- **Ámbito temporal**

Para el análisis de la investigación se toma el año 2020, el cual será comparado con el año 2019.

### b.- **Describe el universo o la muestra del estudio:**

- En el estudio se ha analizado todo el universo ya que se incluyen las 13 empresas

- que constituyen el Índice Selectivo de la Bolsa de Valores de Lima, que son las empresas más grandes en tamaño y por los montos de negociación diarias la cual abarca
- diferentes sectores como minero, industrial, financiero servicios.

**c.- Unidad de Análisis:**

La unidad de análisis son las empresas pertenecientes a la Bolsa de Valores de Lima que pertenecen al índice selectivo y que están conformados por las empresas mineras, de consumo, financieras, mineras e industriales en un número de trece, de acuerdo con lo determinado por el índice selectivo.

**d.- Técnicas de recolección de datos: sustentar sus características**

La información que se ha analizado son las cuentas de los estados de resultados, situación financiera que presentan a la Bolsa de Valores de Lima de manera obligatoria para conocimiento de los inversionistas. En el primero de ellos se tiene información de los ingresos brutos, costo de ventas gastos financieros, gastos de administración y la utilidad neta del año 2020, para su comparación con el periodo anterior. También se revisó el estado de situación financiera, el cual incluye: activo corriente, activo no corriente, pasivo corriente, pasivo no corriente y patrimonio.

**e.- Procedimiento: cómo se realizó la investigación.**

Sistematización de la información de los estados de resultados como ingresos totales, costos de ventas, gastos de administración, gastos de ventas, gastos financieros y la utilidad neta por año. Se ha considerado el estudio del total de activos y el patrimonio de la empresa. Finalmente, se ha

determinado la utilidad diluida por acción del índice selectivo de la Bolsa de valores de Lima.

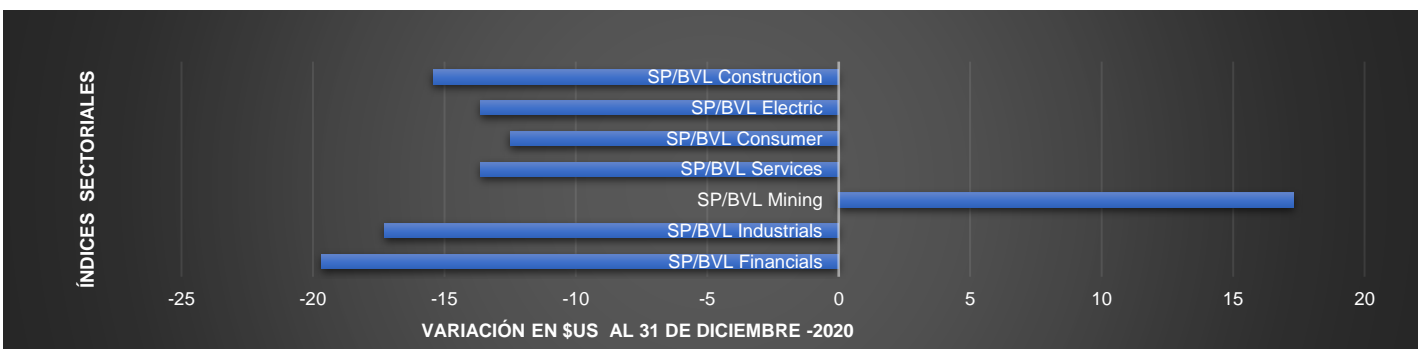
El índice selectivo de la Bolsa de Valores de Lima en el periodo 2020, S&P/BVL Perú Select está constituido por las empresas más grandes e importantes por su liquidez y por el monto de negociación diaria. Los componentes del índice están ponderados de acuerdo con el esquema de capitalización de mercado ajustada por flotación, donde el peso individual de cada acción está sujeto a un tope de 13% y la ponderación a nivel sectorial a un tope de 40%. En general debe de tener las siguientes exigencias ,capitalización del mercado , liquidez ,días de negociación ,historial de negociación, listado en bolsa y consideración de cuando no puede representar más del 40% en el índice y la ponderación de ninguna acción puede superar el 13%. Las empresas que forman parte del índice selectivo en el año 2020 son las siguiente: Ferreycorp, Aenza , Alicorp, Buenaventura, Cementos Pacasmayo ,Banco BBVA ,Cerro verde ,Intercorp, Credicorp Inrretail Perú, Suthern Coper, Trevali y Volcan.

**Resultados**

- 1.- El sector financiero ha sido el más golpeado por la crisis sanitaria por los despidos que ocasionó problemas para el pago de préstamos y de tarjetas de crédito reducción de las tasas de préstamos, ampliación de los plazos para el pago de las deudas lo que obligó a estas instituciones a incrementar y realizar las provisiones correspondientes para hacer frente a la realidad. Ver figura 1
- 2.- El BBVA ex banco continental fue uno de los más perjudicados teniendo resultados de operación de S/ 904,136 ,000 y S/ 1,609,900 respectivamente para los años 2020 y 2019 una consecuencia de disminución de la compra de bienes y servicios no vitales y caída importante de las utilidades.

**Figura 1**

*Índices Sectoriales BVL Var \$ Año*



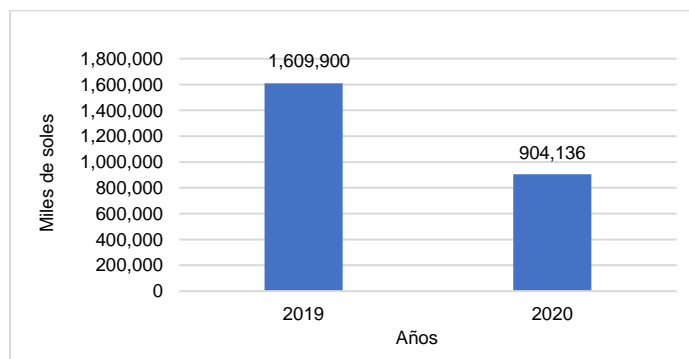
*Nota.* El gráfico representa información del Boletín diarios de la Bolsa de Valores de Lima

3.- La ganancia neta del BBVA fue de S/ 904,136, y S/ 1,609,900,00 para los años 2020 y 2019 una reducción muy importante de las utilidades ocasionada por la crisis sanitaria, menores demanda los servicios financieros. Ver figura 2

4.- La ganancia diluida por acción del BBVA fue de 0.100 por acción y 0.247 por acción para los años 2020 y 2019 respectivamente, como se puede observar la reducción de la ganancia por acción común del banco disminuyó más del 100%.

**Figura 2**

*Ganancia Neta de BBVA en miles de soles*



*Nota.* El gráfico representa información de los estados financieros de BBVA presentados a la Bolsa de Valores de Lima.

5.- Alicorp es una empresa que se dedica a la industria. exportaciones e importaciones distribución y comercialización de productos de consumo masivo principalmente alimenticios y de limpieza en sus más variadas formas especialmente en la industria oleaginosa de jabones, detergentes, café ,productos de higiene personal, etc. se percibe que sus costos de ventas respecto a las ventas fueron 74.937% y 71.651% para los años de 2020 y 2019 respectivamente que estaría explicado por un impacto de los costos fijos de la empresa y otros costos que influenciaron en los resultados.

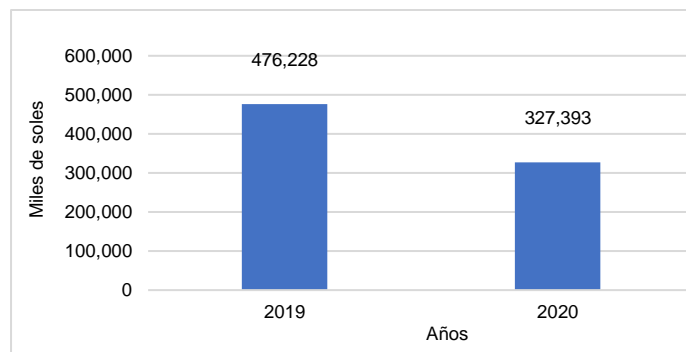
6.- Las ganancias netas de Alicorp alcanzaron S/ 390,085,000 y S/ 581,894,000 para los años 2020 y 2019 una reducción importante en las utilidades de la empresa Alicorp como consecuencia de las restricciones ocasionados por el COVID-19. Ver figura 3

7.- La Ganancia diluida por acción de Alicorp fue de S/ 0.383 por acción y de S/ 0.557 por cada acción para los años 2020 y 2019 respectivamente reafirmando la

reducción de las utilidades de la empresa visto en líneas arriba.

**Figura 3**

*Ganancia Neta de Alicorp en miles de soles*



*Nota.* El gráfico representa la información de los estados financieros de la empresa presentadas a la Bolsa de Valores de Lima.

8.- Cerro verde es una empresa minera dedicada principalmente a la explotación de cobre cuyo precio en el mercado internacional en el primer semestre del año 2020 alcanzó una cotización promedio de 2,701 US\$/Lb en el London Metal Exchange para posteriormente finalizar al 31 de diciembre del año en estudio a un precio promedio de 3,554 US\$/Lb en el mercado del LME.

9.- Los resultados de las empresas mineras están relacionados con el precio internacional principalmente en este caso para la empresa Cerro Verde se vio favorecido con una subida importante en el segundo semestre del año 2020 por la demanda de China que es uno de los compradores muy importantes de este metal a nivel mundial.

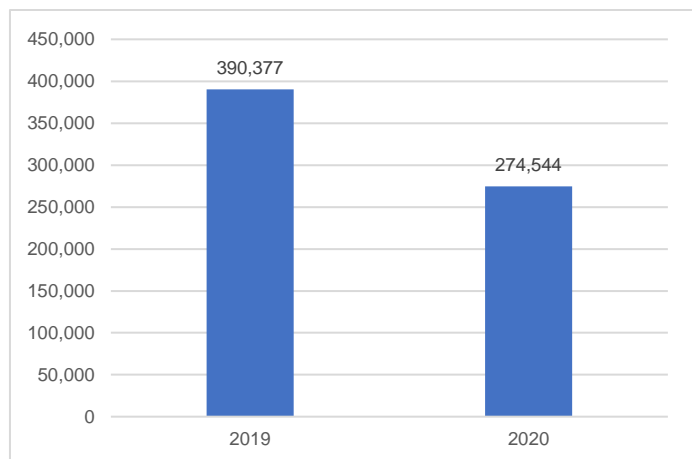
10.-Al determinar la relación costo de ventas respecto a los ingresos totales de Cerro Verde el resultado fue 71.269 % y 67.713 % respectivamente para los años 2020 y 2019, se observa que hay un aumento de los costos de ventas de la empresa relacionados con un nivel de operación menor al esperado pese a la mejora de los precios internacionales del cobre en el mercado londinense, debido al COVID -19 y al cuidado de los trabajadores que tenían que efectuarse para evitar el contagio.

11.-En cuanto a las ganancias netas de Cerro Verde en el 2020 fue de S/ 390,377,000 y S/274 544,000 para el periodo 2019, ésta menor ganancia de la empresa en el periodo de análisis está explicada por la cuarentena y las medidas de salubridad tomadas con la finalidad

de cuidado la salud y la vida de los trabajadores. Ver figura 4

**Figura 4**

*Ganancia neta de Cerro verde en miles de soles*



*Nota.* El gráfico representa la data de los estados financieros que presenta la empresa a la Bolsa de Valores de Lima.

12.-En el estudio de la ganancia diluida por cada acción de la empresa Cerro Verde fue de S/0.784 y S/ 1.115 para los años 2020 y 2019 respectivamente una disminución en la utilidad por acción de esta importante empresa cuprífera peruana.

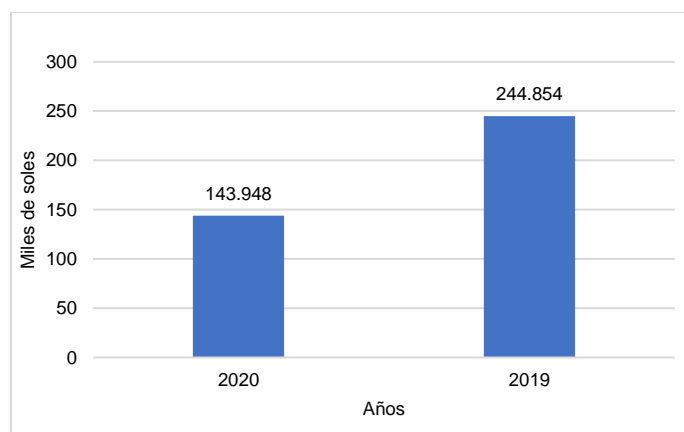
13.-Ferreycorp es una empresa de comercialización de bienes de capital, mayormente importados, destacando la representación de la marca Caterpillar, y brindando servicio postventa los bienes que comercializa. Ferreycorp cuenta con presencia en el Perú, su país de origen, así como otros países de Sudamérica como Chile, Ecuador, Colombia y de Centroamérica Guatemala, El Salvador, Nicaragua y Belice. Los servicios que presta están direccionados al sector minero en el año 2020 en un 51% así como la industria de la construcción con un 21%.

14.-Los ingresos totales de Ferreycorp para el año 2020 alcanzó S/ 47,180,000 y S/60,819 ,000 que está explicado por el confinamiento que se produjo en el Perú y en el resto de los países donde brinda sus servicios; que fue recuperándose paulatinamente principalmente en la minería a tajo abierto y luego en la industria de la construcción. Estos ingresos corresponden a los ingresos del país porque los ingresos de sus subsidiarias y asociados fueron mayores a nuestro país en el orden de S/ 152,739,000 y S/ 272,157,000 correspondientes a el año 2020 y 2019 respectivamente.

15.-Las utilidades o ganancias netas Ferreycorp en el país fueron los siguientes S/ 143,948,000 y S/ 244, 854,000 para los años 2019 y 2020 respectivamente esa reducción de ingresos neto explicado por la reducción de operaciones en el Perú y los países de Sudamérica y de Centroamérica como podemos ver en la Figura 5.

**Figura 5**

*Ganancia neta de Ferreycorp en miles de soles*



*Nota.* El gráfico representa información presentada por la empresa en la Bolsa de Valores de Lima.

16.-Los resultados afectaron a la ganancia diluida por acción en los años de estudio de la empresa Ferreycorp alcanzando los siguientes resultados: año 2020 S/ 0:15 soles por acción y S/ 0.251 para el año 2019 lo que afectó a los accionistas de la empresa en los años estudiados.

17.-Cementos Pacasmayo S.A.A. la sociedad tiene por objeto dedicarse a la elaboración y fabricación de cementos, cal, agregados, bloques y ladrillos de cemento; concreto premezclado y otros materiales de construcción; sus derivados y afines, incluida su comercialización y venta, en el Perú como en el extranjero. Asimismo, la sociedad podrá realizar todo tipo de actividades mineras de cateo, prospección, exploración, desarrollo, explotación, comercialización, labor general, beneficio y transporte; actividades relacionadas con la prestación del servicio de transporte de mercancías en general tanto de materiales y residuos peligrosos; incluidos insumos químicos, bienes fiscalizados como celebrar y suscribir todos los actos y contratos convenientes para la consecución de su objeto social. Para el año 2019 las ventas aumentaron notablemente para atender los requerimientos de diversos proyectos en el norte del país como la de Refinería de Talara.

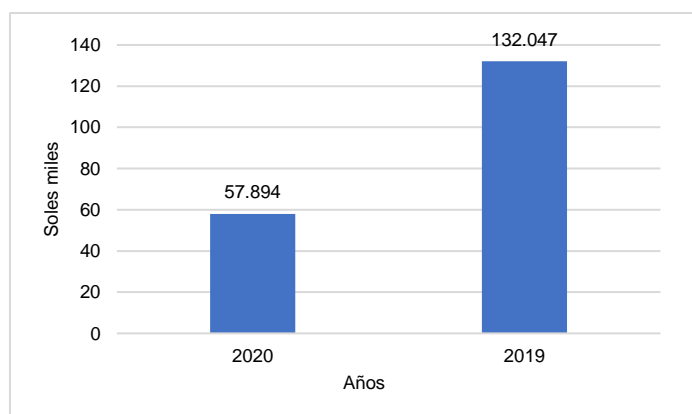
18.-La empresa cementera Pacasmayo tuvo en el año 2019 una utilidad de S/ 132 .047 millones de soles y para el

2020 las utilidades decrecieron hasta alcanzar S/57.894 millones de soles por una menor actividad y las limitaciones por la pandemia que afectó a todo el mundo, como podemos ver en la figura 6.

19.-El costo de ventas para el año 2019 fue de 60.54% y para el 2020 alcanzó a 64.9% incrementándose por un menor nivel de ventas y afectados por el componente fijo y semifijo del costo de ventas. Las utilidades diluidas fueron de 0.31 y 014 soles por acción para los años 2019 y 2020 respectivamente.

**Figura 6**

*Ganancias netas de Pacasmayo 2019-2020 del Estado de resultados de la empresa de los años mencionados.*



*Nota.* El gráfico representa información tomada de los estados financieros presentados por la empresa a la Bolsa de Valores de Lima.

Southern Copper Corporation, es una empresa que se dedica a extracción, concentración, fundición y refinación de cobre. Comercialización de cobre ampolloso, cátodos de cobre de refinación, cátodos de cobre SX-EW, concentrados de molibdeno.

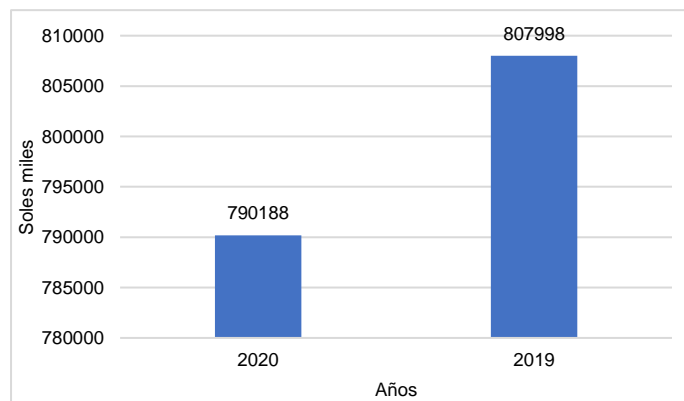
20.-Southern Copper en el año 2019 alcanzó una utilidad neta de S/ 807,998 millones de soles, mientras que en el periodo anterior fue de S/ 790,188 millones de soles. La utilidad diluida por acción en el 2019 fue 2.427 por acción común y en el 2020 alcanzó 2.373 por acción común una disminución poco significativa de un año a otro como podemos ver la figura 7.

21.-La rentabilidad de la ganancia neta respecto a los ingresos año 2019 fue de 25% y para el año 2020 fue superior y fue de 27.48%

22.-Uno de los indicadores más importantes para los accionistas es la rentabilidad del patrimonio y para la empresa es de 14.07% para el año 2019 y para el 2020 alcanzó el 13.39%.

**Figura 7**

*Ganancia neta de Southern Copper 2019-2020*



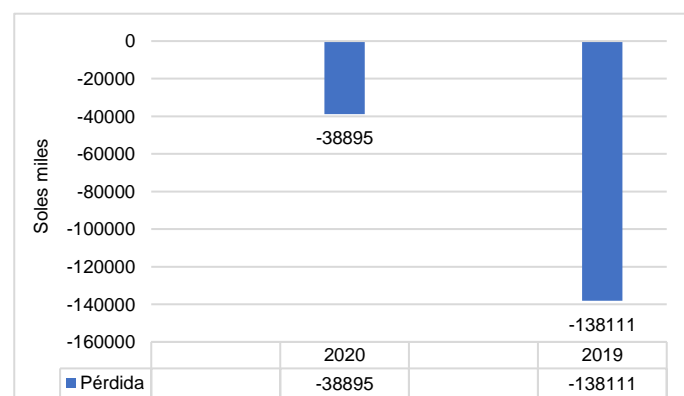
*Nota.* El gráfico representa la ganancia neta de Southern Copper Corporation obtenido de los estados financieros, y en particular el estado de resultados para los dos años.

23.-La empresa Volcán compañía minera se dedica a la exploración y explotación de denuncios mineros, y la correspondiente extracción y tratamiento de minerales metalíferos no ferrosos, excepto minerales de Uranio y de Torio, así como su posterior comercialización, tanto en el mercado interno como externo.

24.-Volcán es una empresa minera polimetálica que viene arrojando pérdidas por varios años debido a la menor producción del plomo, cobre, zinc, plata y oro. En el año 2020, tal como se aprecia en la figura 8, las pérdidas se agravaron debido a la crisis sanitaria ocasionada por el COVID -19; lo cual desencadenó en una menor actividad minera con el fin de evitar el contagio y preservar la salud de todos los peruanos.

**Figura 8**

*Pérdida de Volcán 2019-2020*



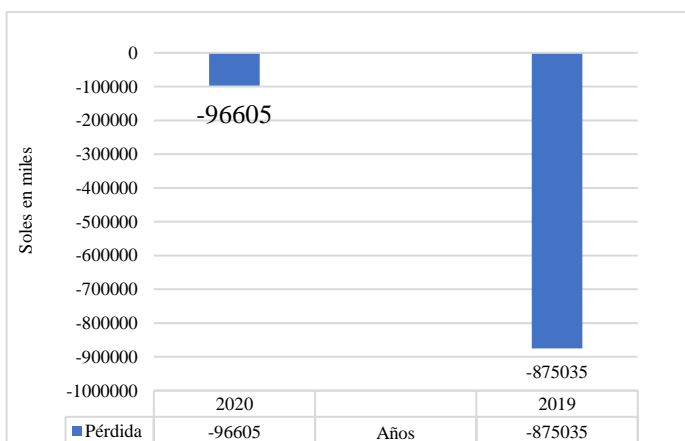
*Nota.* El gráfico representa la utilidad obtenida por la empresa minera Volcán en los años 2019 y 2020, información obtenida de los estados de resultados de ambos periodos.

25.-Los menores ingresos por una disminución de la producción de los diferentes metales que explota en los años 2019 y 2020 ocasionaron que el costo de ventas de la empresa alcance el 84% y 97% en los periodos 2019 y 2020 respectivamente, que son porcentajes históricamente muy altos y limita la posibilidad de obtener utilidades sobre todo en un escenario de precios bajos en los metales.

26.-La sociedad Aenza S.A.A. ex Graña y Montero tiene por objeto principal dedicarse a inversiones y operaciones mercantiles en general; así como servicios de ingeniería, asesoría gerencial, inversiones inmobiliarias, adquisición, transferencia y negociación de acciones, participaciones o cuotas de sociedades, así como cualesquiera otros títulos valores. Aenza es una empresa que desde años anteriores viene obteniendo pérdidas en su estado de resultados por S/875, 035, 000 y S/ 96, 605. 000 respectivamente para los años 2019 y 2020 por las dificultades que tiene en alcanzar los niveles de años anteriores, los cuales estaban en un rango adecuado. Como se observa en la figura 9. Las líneas de negocios más importantes son la de ingeniería y construcción con 60%, infraestructura 34% e inmobiliaria con 6% en el año.

**Figura 9**

*Pérdida Aenza 2019-2020*

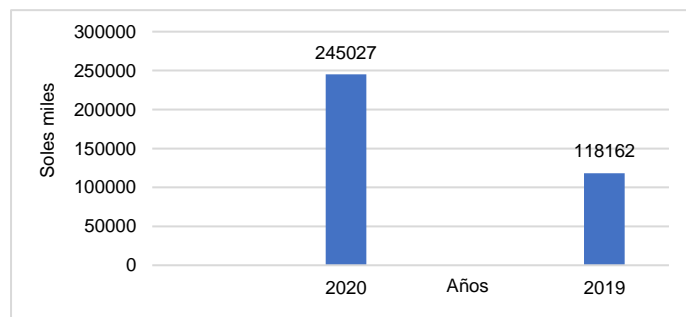


*Nota.* El gráfico representa la data de los estados financieros de la empresa Aenza ex Graña y Montero para los años estudiados.

27.-Inretail Perú Corp es una sociedad anónima constituida conforme a las leyes de Panamá, cuyo objeto social es dedicarse principalmente a participar en el capital de todo tipo de empresas, así como realizar todo tipo de inversiones. La figura 10, brinda la data de las ganancias S/ 118,162, 000 y S/ 245,027,000 que obtuvo la empresa en situaciones difíciles como es el año 2020 afectados por el COVID -19.

**Figura 10**

*Ganancia Neta de Inretail 2019-2020*

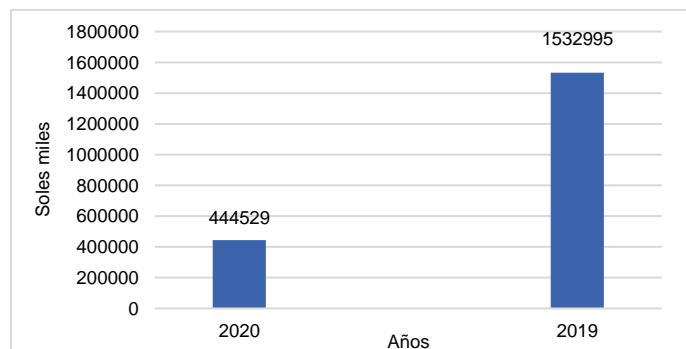


*Nota.* El gráfico representa las ganancias netas de la empresa Inretail, información que figura en los estados financieros que presenta la empresa en la Bolsa de Valores de Lima

28.-Intercorp Financial Services Inc. es una compañía holding constituida el 19 de setiembre del 2006 en la República de Panamá, como resultado de la reorganización de la estructura de su accionista Intercorp Perú Ltd. El propósito de dicha reorganización fue crear una empresa holding para los intereses de Intercorp Perú en el rubro de servicios financieros en el Perú: operaciones bancarias (Interbank) y de seguros (Interseguro). La sociedad tiene por objeto principal participar en el capital de todo tipo de empresas, así como realizar todo tipo de inversiones. Como podemos ver en la figura 11, el sector financiero fue impactado por los problemas de las empresas, así como personas naturales que tenían préstamos con las instituciones financieras y no pudieron honrarlos debido a problemas de liquidez y en el caso de las personas naturales por la pérdida del empleo.

**Figura 11**

*Ganancia de Intercorp 2019-2020*

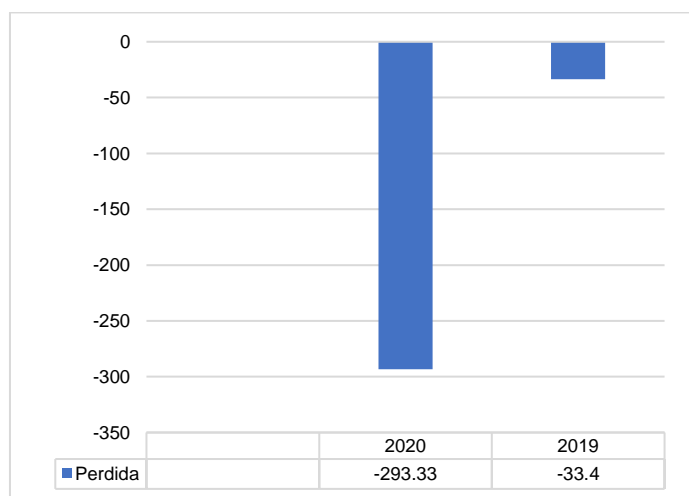


*Nota.* El gráfico representa las ganancias de Intercorp cuya data se obtuvo de los estados financieros que presentan en la Bolsa de Valores de Lima.

29.-Trevali Mining Corporación es una compañía dedicada a la exploración y producción de plomo y zinc y su eventual desarrollo en el Perú y el extranjero. Es una empresa polimetálica como podemos observar en la Figura 12. Tiene una serie de problemas en los temas relacionados a la producción y las cotizaciones de los metales que explota, explicando las pérdidas de la empresa.

**Figura 12**

*Pérdida de Trevali 2019-2020*



*Nota.* El gráfico representa la información extraída de los estados financieros que presenta la institución a la Bolsa de Valores de Lima.

30.-Buenaventura sociedad constituida en 1953 que se dedica a la exploración, desarrollo de minas, procesamiento y comercialización de oro, plata y otros metales base, a través de minas bajo su total propiedad y con participación en proyectos de joint venture.

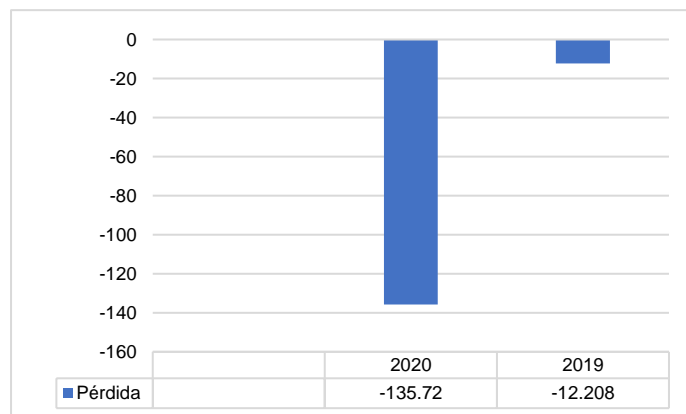
Actualmente, Buenaventura opera diversas unidades mineras en el Perú (Orcopampa, Uchucchacua, Mallay, Julcani, Tambomayo, El Brocal, La Zanja y Coimolache). Asimismo, mantiene inversiones en acciones de otras empresas dedicadas a la actividad minera, entre las que se encuentran Minera Yanacocha S.R.L. y Sociedad Minera Cerro Verde S.A.A.

Es una empresa que tiene una serie de problemas en sus actividades por la cual viene arrojando pérdidas en el año 2019 e incrementándose en el año 2020 a 135.72 millones de soles adicionalmente explicado por las menores ventas y la influencia de los costos fijos de la empresa que ocasionó de igual manera pérdidas brutas en el estado de resultados y adicionalmente por el problema COVID -19.

Como podemos observar en la Figura 13.

**Figura 13**

*Pérdida de Buenaventura 2019-2020*



*Nota.* El gráfico representa la información tomada de los estados financieros que presenta la empresa ante la Bolsa de Valores de Lima.

Buenaventura en el 2019 opera en ocho unidades mineras de las cuales cinco son subterráneas y tres a tajo abierto.

## Discusión

El año 2020 en el Perú y en todo el mundo fuimos sorprendidos por el virus denominado COVID-19 que al inicio de la aparición de esta enfermedad se conocía muy poco pero luego se determinó que es muy contagiosa y letal principalmente para los adultos mayores. Las medidas para proteger a los seres humanos fue el declarar la cuarentena en todo el mundo limitándose el desarrollo de la economía mundial y del Perú. Estas medidas de protección a los seres humanos tuvieron consecuencias importantes como pérdida del empleo, quiebra de empresas principalmente las micro y pequeñas sin desmedro de las medianas y grandes empresas.

El PBI del Perú venía creciendo 4% en el año 2018 ,2.2% en el 2019 y en el año 2020 nuestro PBI fue de -11.1% lo que indica la reducción con una fuerte caída importante de los diferentes sectores de la economía del país trayendo consecuencias preocupantes en la sociedad peruana que se cortaron abruptamente nuestros ingresos limándonos la cobertura de nuestras necesidades vitales, con una informalidad muy alta. En nuestro país se dieron una serie de medidas para mitigar las necesidades de alimentos, pagos de servicios y otros.

La Bolsa de Valores de Lima en sus diferentes índices en general, el índice selectivo que son los termómetros de la economía de un país fue afectados por el decrecimiento de la economía en el año 2020, como consecuencia de la pandemia, pero de manera diferenciada de acuerdo al sector y a la evolución del Covid -19 en el país. Afectó a

todas las empresas, en sus diversos sectores con menos ingresos brutos, mayores costos de ventas, menores ingresos netos y en algunas con pérdidas en sus estados de resultados en las empresas industriales, mineras, de servicios, etc. Afectando de manera importante a las micro y pequeñas empresas principalmente, pero, también afectaron a las medianas y grandes empresas en sus ventas y utilidades netas, coincidiendo con la memoria del Banco Central de Reserva del Perú 2020.

Las Administradoras de Fondos de Pensiones del Perú realizan parte de sus inversiones en la compra de acciones diversas e instrumentos de la deuda, también fueron afectadas en el primer semestre del año 2020, mejorando en el segundo semestre de manera selectiva en los relacionados a los diversos sectores de la economía, en promedio disminuyó 5.8% ocasionando pérdidas a las personas que están inscritas en las AFP.

## Conclusiones

La pandemia que tiene el país y el mundo está afectando no solo la salud de las personas, sino que sigue perjudicando a la economía y ocasionando una serie de problemas sociales como el desempleo, inflación y la quiebra de muchas pequeñas y microempresas

## Recomendaciones

El gobierno peruano debe de proteger a la micro, pequeña y mediana empresa que se encuentra endeudados con los bancos y proveedores ampliándose los plazos a pagar, reducción de las tasas de interés para evitar la quiebra de las empresas y pérdida de empleos.

## Referencias bibliográficas

Banco Central de Reserva del Perú. (22 de enero de 2021). Notas de Estudio. Obtenido de <https://www.bcrp.gob.pe/docs/Publicaciones/Notas-Estudios/2021/nota-de-estudios-05-2021.pdf>

Banco Central de Reserva del Perú. (Diciembre de 2021). Reporte de inflación: Panorama actual y proyecciones macroeconómicas 2021-2023. Obtenido de <https://www.bcrp.gob.pe/docs/Publicaciones/Reporte-Inflacion/2021/diciembre/reporte-de-inflacion-diciembre-2021.pdf>

Banco Mundial. (13 de octubre de 2020). Perú Panorama general. Obtenido de <https://www.bancomundial.org/es/country/peru/overview>

Bolsa de Valores de Lima S.A.A. (2020). Memoria Anual.

D. S., N° 044-2020-PCM. (15 de marzo de 2020). Decreto Supremo que declara Estado de Emergencia Nacional por las graves circunstancias que afectan la vida de la Nación a consecuencia del brote del COVID-19. Diario Oficial El Peruano.

INEI. (15 de agosto de 2020). Informe Técnico. Obtenido de [http://m.inei.gob.pe/media/MenuRecursivo/boletines/08-informe-tecnico-n08\\_produccion-nacional-jun-2020.pdf](http://m.inei.gob.pe/media/MenuRecursivo/boletines/08-informe-tecnico-n08_produccion-nacional-jun-2020.pdf)

Instituto Nacional de Estadística e Informática. (septiembre de 2020). Informe Técnico.

Ministerio de Economía y Finanzas. (2020). Marco Macroeconómico Multianual 2021-2024.

S&P Dow Jones Indices. (Enero de 2021). Metodología de los índices.

Superintendencia de Banca, Seguros y AFP. (diciembre de 2020). Boletín estadístico de AFP. Obtenido de Estadísticas:

[https://www.sbs.gob.pe/app/stats\\_net/stats/EstadisticaBoletinEstadistico.aspx?p=31#](https://www.sbs.gob.pe/app/stats_net/stats/EstadisticaBoletinEstadistico.aspx?p=31#)